

# 超星移动图书馆客户端使用说明



2018 年 11 月

# 目录

|                     |    |
|---------------------|----|
| 超星移动图书馆客户端功能说明..... | 1  |
| 1.馆藏查询.....         | 1  |
| (1) 馆藏查询.....       | 1  |
| (2) 图书预约.....       | 3  |
| (3) 借阅信息.....       | 3  |
| (4) 借阅图书续借.....     | 4  |
| (5) 条码扫描.....       | 4  |
| 2.学术资源查询.....       | 4  |
| (1) 学术资源查询.....     | 4  |
| (2) 获取全文方式.....     | 6  |
| (3) 评论.....         | 8  |
| (4) 分享.....         | 8  |
| 3.阅读视听空间.....       | 9  |
| (1) 书架.....         | 9  |
| (2) 报纸.....         | 13 |
| (3) 视频、有声读物.....    | 14 |
| (4) 公开课.....        | 15 |
| 4.我的订阅.....         | 17 |
| 5.APP+.....         | 19 |
| 6.个人中心.....         | 20 |
| (1) 用户信息编辑.....     | 21 |
| (2) 我的收藏.....       | 22 |
| (3) 扫描历史.....       | 23 |
| (4) 借阅信息.....       | 23 |
| (5) 设置.....         | 24 |

# 超星移动图书馆客户端功能说明

超星移动图书馆除了支持网页版的浏览还提供基于 ios,android 系统的手机客户端体验。超星移动图书馆客户端的布局清晰明了，操作方便，内容模块化，有更好的用户体验。客户端内同样嵌入了基于元数据整合的一站式搜索引擎，不仅提供海量图书的检索与全文阅读，还提供图书资源的下载，阅读资源更加方便快捷。馆藏书目模块与传统 opac 系统对接，实现馆藏查询、续借、预约等功能，另外客户端推出条码扫描功能，馆藏书目情况一拍即得。

## 1.馆藏查询

### （1）馆藏查询

第一步：点击首页“馆藏查询”，打开馆藏查询页面。

第二步：输入想要查询的图书，点击搜索。



第三步：在检索结果页面选择要查询的图书，如图所示。



第四步：查看馆藏信息，如图所示



## (2) 图书预约

iPod 上午9:58

[首页](#) 馆藏查询

|      |               |
|------|---------------|
| 索书号  | I247.5/2650-2 |
| 条码号  | C1603496      |
| 年卷期  | -             |
| 馆藏地  | 学院路校区—二层西     |
| 书刊状态 | 阅览            |

《蛙》莫言著 ▲

《蛙》莫言著 ▲

《蛙》莫言著 ▲

读者预约

## (3) 借阅信息

在个人中心中点击借阅信息，即可查看图书的借阅情况。

4:21 PM 100%

借阅信息 ✓

目前借书3本

《不能承受的生命之轻》昆德拉 著 ▼


|      |               |    |
|------|---------------|----|
| 条码号  | C1484021      | 续借 |
| 借阅日期 | 2013-04-09    |    |
| 应还日期 | 2013-05-09    |    |
| 馆藏地  | 中文科技图书借阅室（四层） |    |
| 附件   | 无             |    |

#### （4）借阅图书续借

选择想要续借的图书，点击续借按钮，即可成功进行续借。

#### （5）条码扫描

可以通过条码扫描的方式查询馆藏，点击首页左下角条码小图标开始扫描，对准图书的条码，即可查看图书的馆藏状态。也可手动输入 isbn 号进行查询。



### 2.学术资源查询

#### （1）学术资源查询

第一步：在首页选择图书频道，如图所示，



第二步：输入检索词进行检索，检索方式采用的是精确的检索模式，得到检索结果页面，如图所示。

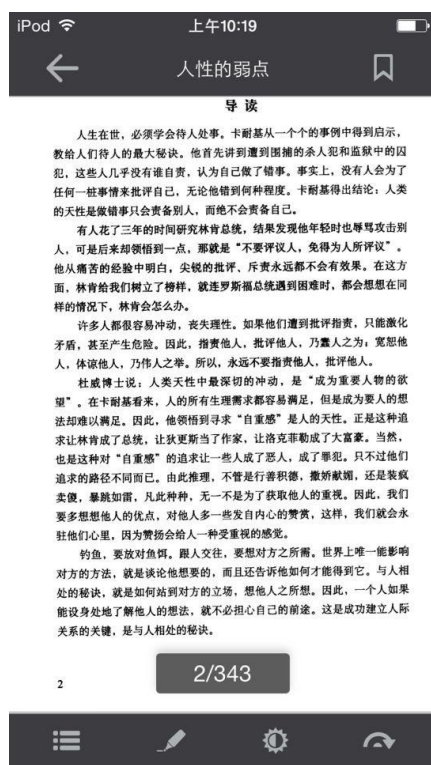


第三步：查看图书详细信息，如图所示，



## （2）获取全文方式

### 1. 点击“全文阅读”，以图片格式查看图书原貌，如图所示，



### 2. 点击“下载到书架”，下载完毕后，可以离线阅读图书，如图所示，





3. 查看图书的全国馆藏信息，如图所示，

iPod 上午10:20

全国馆藏

浙江省

广东省

江苏省

福建省

山东省

湖南省

北京市

河北省

天津市

云南省

4. 文献传递部分页到邮箱，如图所示，

文献传递

邮箱：971806791@qq.com

·咨询范围

起始页：25

结束页：56

·附加选项

传递辅助页

版权页、前言页、目录页、附录页、插页

确定

返回

选择需要传递的图书页码，点击提交即可获得图书的全文传递信息

7

### (3) 评论



可以对感兴趣的图书进行评论，添加心得

### (4) 分享

可以将正在读的图书分享给好友，绑定账号即可体验。



### 3. 阅读视听空间

#### (1) 书架

##### 1. 为用户提供个人阅读空间。



##### 2. 点击添加，有免费书城以及可以进行 wifi 传书。

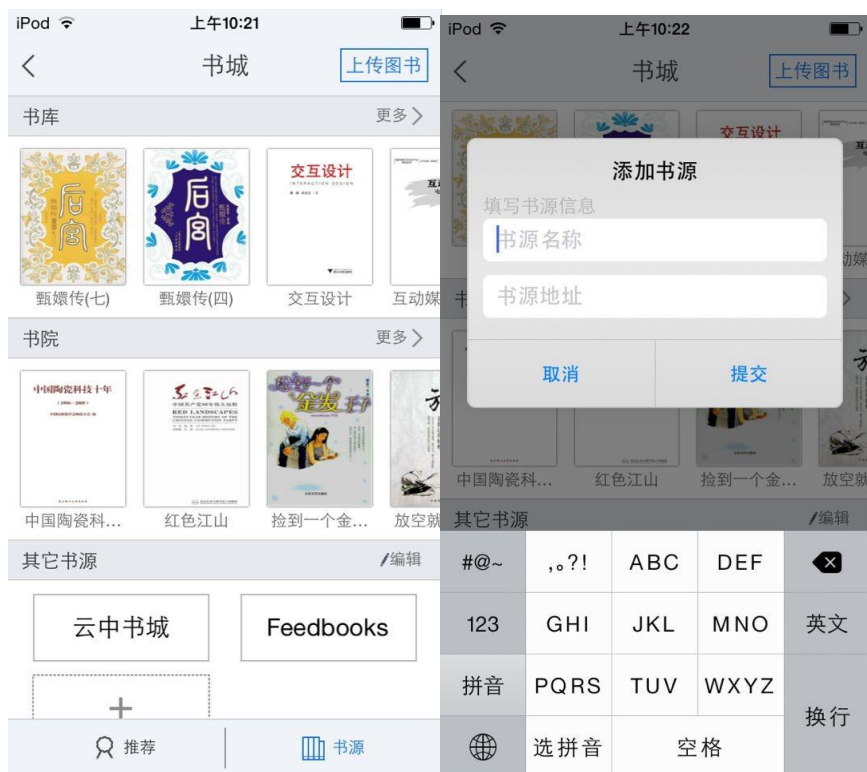


3. 免费书城

A.专业编辑推荐热门图书以及图书专题，如图所示。



B 书源，在书源里，可以看到两个书库的图书，并且读者可以自行添加书源，也可以上传图书。如图所示。





#### 4. 图书的编辑删除。



## (2) 报纸

### 1. 为用户提供个人报纸阅读空间。



### 2. 报纸来源分类。



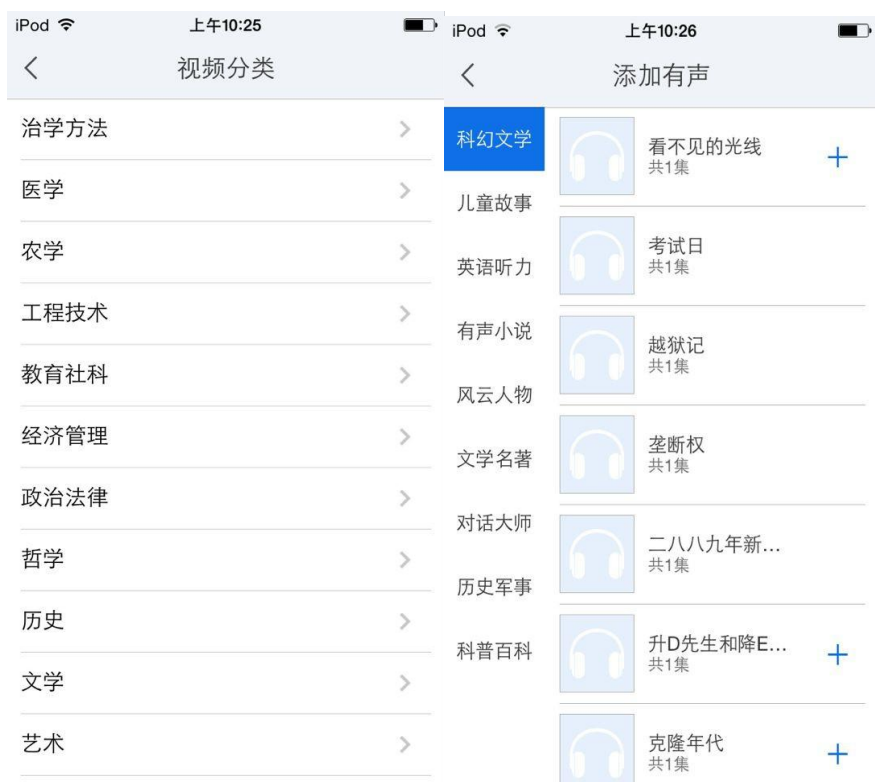


### (3) 视频、有声读物

#### 1. 为用户提供视听空间。



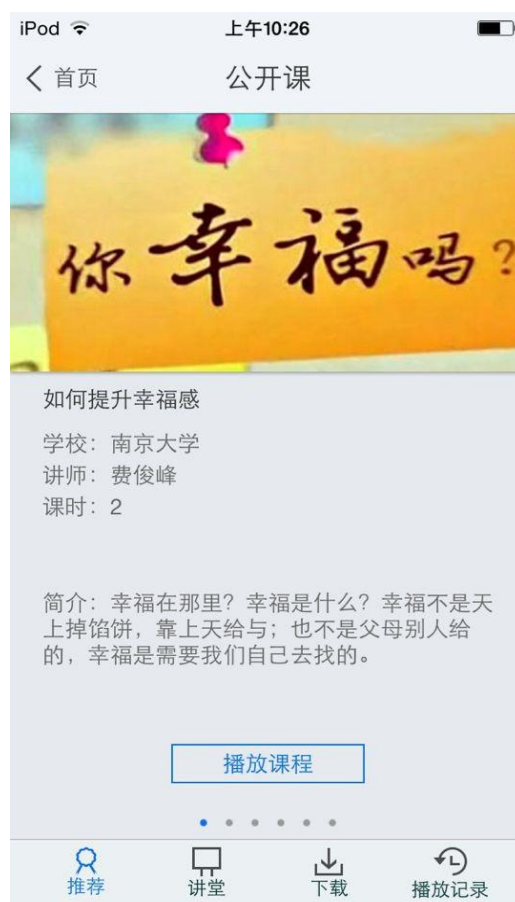
#### 2. 视频、有声读物来源分类。





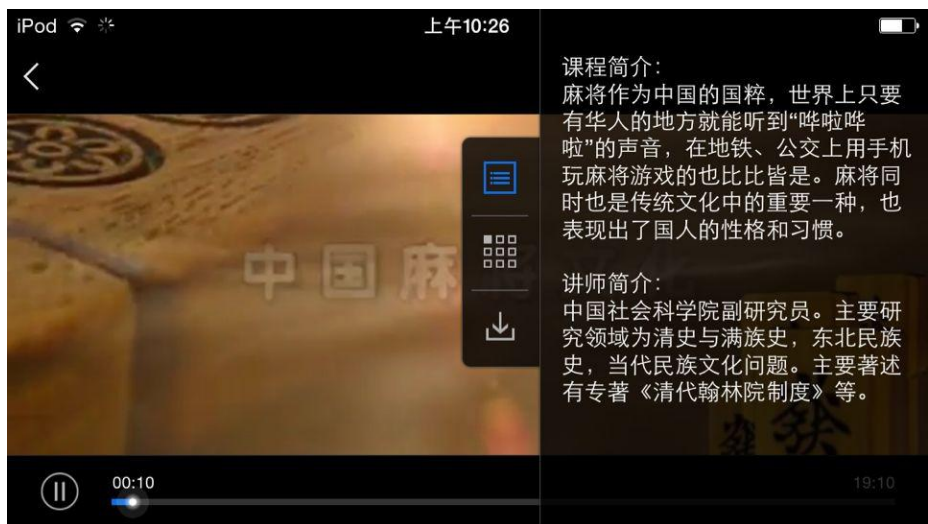
#### (4) 公开课

##### 1. 网络精选公开课程推荐。



##### 2. 课程简介、课程信息展示、课程下载管理以及播放记录。







#### 4.我的订阅

**第一步：** 点击首页中“添加订阅”或者右下角的加号图标，进入内容中心，读者可以订阅自己感兴趣的新闻频道或报纸视频等如图所示：

SSSS

**第二步：** 订阅一个频道，例如科技类频道，进入后如图：



第三步：进入“36 氪”频道后，在点击右下角的“+”即可，如图：



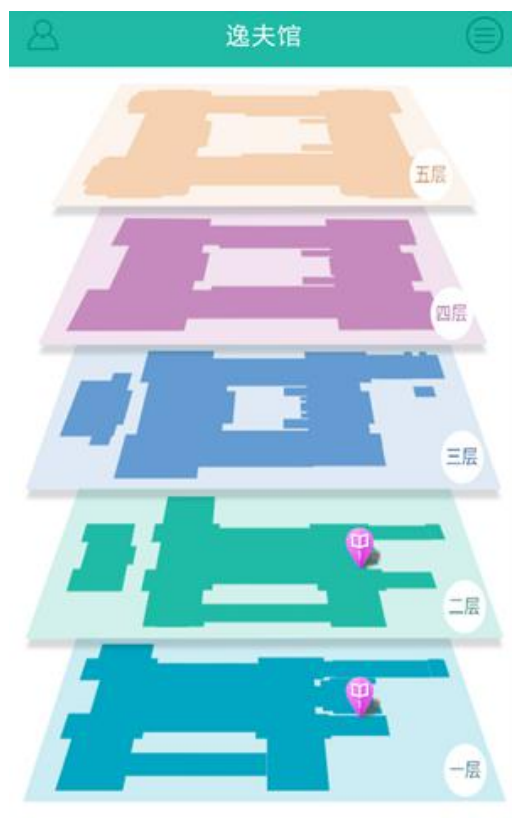
若需取消已经订阅的频道，可以返回首页，长按图标，待图标上出现叉子点击即可删除



## 5.APP+

根据用户需求开发相应 app 添加到移动图书馆平台，移动图书馆可以提供相应规则，由用户开发放到移动图书馆平台。如图所示，





清华大学  
图书馆虚拟导引系统

## 6.个人中心

单击首页左上角图标，进入个人中心页面：



(1) 用户信息编辑：可根据实际情况进行用户信息修改。





(2) 我的收藏: 点击“我的收藏”, 读者可以查看自己收藏的新闻资讯:





(3) 扫描历史：点击“扫描历史”，读者可以查看自己扫描图书的记录：



(4) 借阅信息：点击“借阅信息”，读者可以查看自己借阅馆藏图书的相关信息：



(5) **设置：** 点击设置可以对系统的离线管理、风格、亮度进行设置和查看：

